



Välfärdsområdesvalet 2022

Förhandsröstning 12.1–18.1.2022
Valdagen 23.1.2022

Lättläst broschyr

Vad är välfärdsområdesvalet?

I det här valet väljer man representanter till välfärdsområdesfullmäktige.

Det är välfärdsområdesfullmäktige som fattar beslut i välfärdsområdena.

Vad är ett välfärdsområde?

Hittills har det varit kommunerna som har haft ansvar för att ordna socialvård, hälsovård och räddningsverksamheten.

I fortsättningen är det välfärdsområdena som ansvarar för vård och räddning.

Förändringen träder i kraft 1.1.2023.

Välfärdsområdet kallas också ibland för välfärdsregion.

Valet till välfärdsområdesfullmäktige kallas därför ibland för regionval.

Vad är välfärdsområdesfullmäktige?

Välfärdsområdena har självstyre.

Det är välfärdsområdesfullmäktige som fattar beslut i välfärdsområdet.

Varje välfärdsområde har ett eget fullmäktige.

Fullmäktige bestämmer till exempel om åldringsvården, hälsocentralerna och om brandstationernas verksamhet.

Välfärdsområdesfullmäktige väljs för fyra år.

Till varje fullmäktige väljs mellan 59 och 79 ledamöter.

Hur många som väljs beror på hur många människor som bor i området.

Välfärdsområdesfullmäktige börjar sitt arbete 1.3.2022.

Vem får rösta?

Du får rösta i välfärdsområdesvalet om du är över 18 år eller fyller 18 år senast på valdagen 23.1.2022.

Helsingforsbor får inte rösta i välfärdsområdesvalet.

Dessutom krävs det att något av följande villkor uppfylls:

1. du är finländsk medborgare och din hemkommun är i Finland
2. du är medborgare i ett EU-land, Island eller Norge och din hemkommun är i Finland
eller
3. du är medborgare i något annat land och din hemkommun har varit i Finland i minst två år utan avbrott.

Vem kan du rösta på?

I välfärdsområdesvalet kan du rösta på en kandidat som är uppställd i ditt eget välfärdsområde.

Ditt välfärdsområde är det område dit din hemkommun hör.

Partier och valmansföreningar kan ställa upp kandidater i valet.

Varje kandidat har ett eget kandidatnummer.

Du hittar information om kandidaterna till exempel i tidningar, på tv eller på webben.

Hur många välfärdsområden finns det i Finland?

Finland är uppdelat i 21 välfärdsområden.

Välfärdsområdena följer ungefär de nuvarande landskapsgränserna.

I landskapet Nyland finns det ändå fyra välfärdsområden.

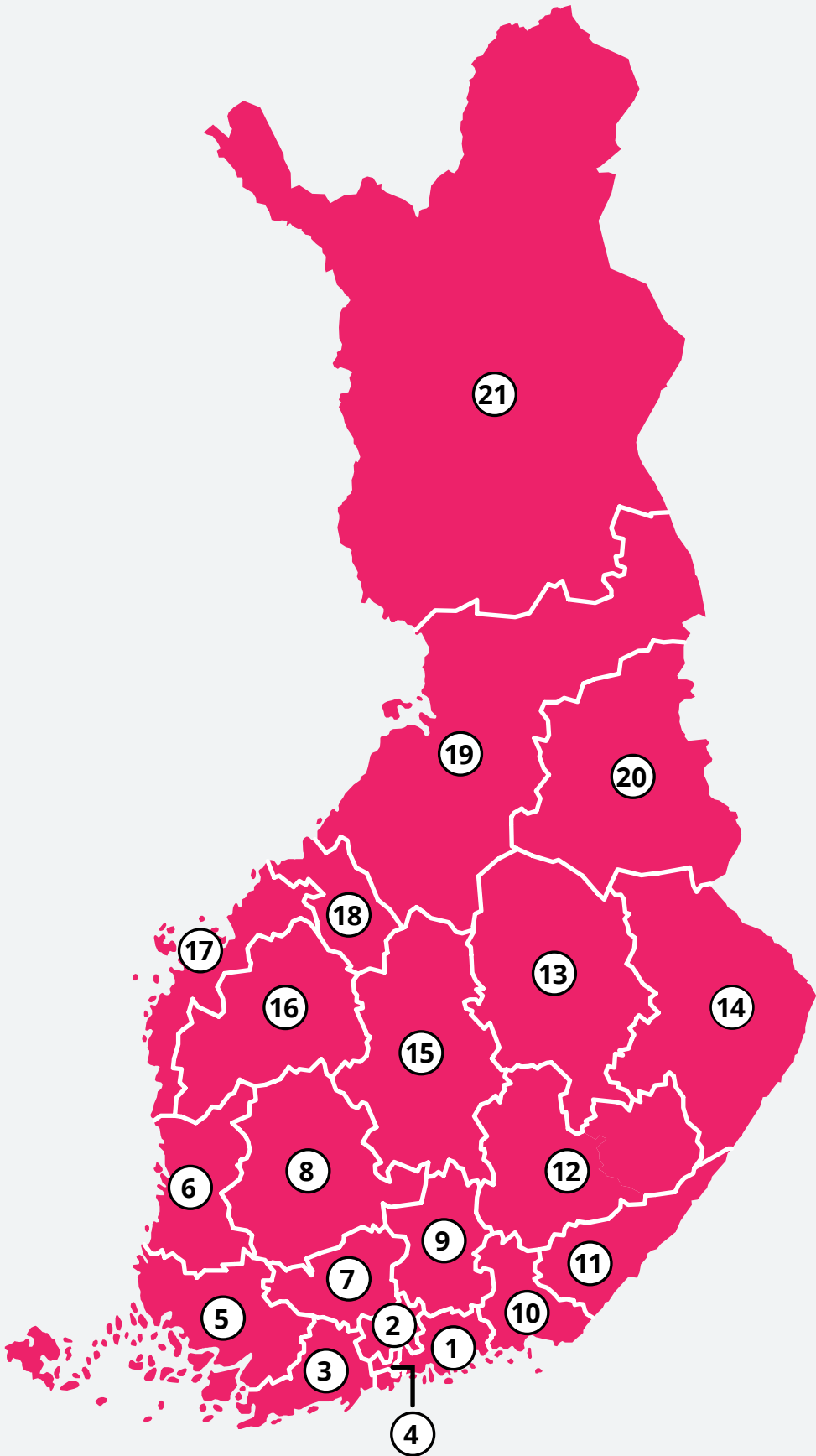
Helsingfors stad hör inte till något välfärdsområde.

Helsingfors ansvarar själv för social- och hälsovården samt räddningsväsendet i huvudstaden.

Därför ordnas det heller inget välfärdsområdesval i Helsingfors.

Invånarna i Helsingfors kan alltså inte rösta i välfärdsområdesvalet.

1. Östra Nylands välfärdsområde
2. Mellersta Nylands välfärdsområde
3. Västra Nylands välfärdsområde
4. Vanda och Kervo välfärdsområde
5. Egentliga Finlands välfärdsområde
6. Satakunta välfärdsområde
7. Egentliga Tavastlands välfärdsområde
8. Birkalands välfärdsområde
9. Päijänne-Tavastlands välfärdsområde
10. Kymmenedalens välfärdsområde
11. Södra Karelen välfärdsområde
12. Södra Savolax välfärdsområde
13. Norra Savolax välfärdsområde
14. Norra Karelen välfärdsområde
15. Mellersta Finlands välfärdsområde
16. Södra Österbottens välfärdsområde
17. Österbottens välfärdsområde
18. Mellersta Österbottens välfärdsområde
19. Norra Österbottens välfärdsområde
20. Kajanalands välfärdsområde
21. Lapplands välfärdsområde



Anmälan om rösträtt

Om du har rösträtt i välfärdsområdesvalet får du en anmälan om det i december eller i januari. Anmälan kommer per post eller elektroniskt. På anmälan om rösträtt står ditt namn och när det är valdag och förhandsröstning. Där står också var du kan rösta på valdagen. I anmälan finns också en lista över platser i närheten där du kan rösta på förhand.

Följ de här instruktionerna när du röstar:

- Håll ett tillräckligt stort avstånd till andra människor.
- Se till att ha god handhygien. Använd handdesinfektionsmedel.
- Du kan ha munskydd eller ansiktsskydd som kallas visir i vallokalen. Ta bort munskyddet om valfunktionären ber dig.
- Om du vill kan du ta med dig en egen penna till vallokalen.

Coronasituationen kan variera i olika delar av landet. Följ informationen så får du veta om coronasituationen påverkar röstandet i din hemkommun. Följ också de lokala myndigheternas anvisningar om det finns sådana.

Förhandsröstning i välfärdsområdesvalet 2022

Du kan rösta i välfärdsområdesvalet på valdagen eller under förhandsröstningen.

Förhandsröstningen i Finland är 12.1–18.1.2022.

Förhandsröstningen utomlands är 12.1–15.1.2022.

På en del förhandsröstningsställen kan röstningstiden vara kortare.

Du kan förhandsrösta på vilket förhandsröstningsställe som helst.

Man kan ofta förhandsrösta till exempel i ämbetshus och bibliotek.

Du hittar en lista på alla förhandsröstningsställen nära ditt hem på meddelandet om rösträtt som du har fått, eller på webben på adressen www.valfinland.fi

Följ valinformationen i ditt eget område.



Så här röstar du på förhand

Ta med dig ett identitetsbevis när du går för att rösta, till exempel ditt pass, personkort eller körkort.

1. Visa ditt identitetsbevis för en valfunktionär.

Valfunktionären granskar identitetsbeviset och ger dig en röstsedel.



2. Gå in i valbåset.

Skriv tydligt numret på den kandidat du vill rösta på, på röstsedeln.

Du kan bara rösta på en kandidat som är uppställd i ditt eget välfärdsområde. Skriv ingenting annat än kandidatens nummer på röstsedeln.



Om du inte minns numret kan du kontrollera det på listan med kandidatinformation som finns på förhandsröstningsstället.

3. Vik din röstsedel på mitten så att ingen kan se numret du har skrivit.

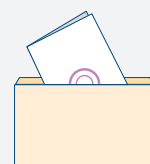
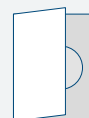
4. Gå tillbaka till valfunktionären.

Hen stämplar den vikta röstsedeln och ger dig ett brunt kuvert.

Lägg din röstsedel in i kuvertet och klistra fast kuvertet.

Efter det granskar valfunktionären i rösträttsregistret att du har rösträtt.

Om du använder munskydd kan valfunktionären be dig ta bort munskyddet så att hen kan se vem du är.



5. Valfunktionären ber dig skriva ditt namn på en blankett.

På det sättet intygar du att du själv har fyllt i röstsedeln, fått den stämplad och lagt den i kuvertet som du klistrat fast.



6. Till slut lägger valfunktionären ditt kuvert och den undertecknade blanketten i ett gult ytterkuvert.

Det här kuvertet skickas till centralvalnämnden i din hemkommun där rösterna räknas.



Sedan har du röstat och kan lämna förhandsröstningsstället.

Hemmaröstning

Om du är sjuk eller har väldigt svårt att ta dig till eller rösta på röstningsstället kan du rösta hemma på förhand.

Du ska anmäla om hemmaröstning till centralvalnämnden i din hemkommun. Anmälan kan du göra med en blankett eller per telefon. Du hittar telefonnumret till centralvalnämnden i meddelandet om rösträtt.

Anmälan om hemmaröstning måste göras i god tid, senast 11.1.2022 klockan 16.

Det är också möjligt att rösta på förhand på sjukhus och anstalter.

Att rösta på valdagen 23.1.2022

På valdagen håller vallokalerna öppet klockan 9–20.

På valdagen kan du rösta bara i den vallokal som står på ditt meddelande om rösträtt.

Ta med ett identitetsbevis när du går för att rösta, till exempel ditt pass, personkort eller körkort.

Så här röstar du på valdagen:

1. Visa ditt identitetsbevis för en valfunktionär.

Om du använder munskydd kan valfunktionären be dig ta bort munskyddet så att hen kan se vem du är.

Valfunktionären granskar ditt identitetsbevis letar fram ditt namn i vallängden och ger dig sedan en röstsedel.



2. Gå till valbåset.

Skriv tydligt numret på den kandidat du vill rösta på, på röstsedeln.

Om du inte kommer ihåg kandidatens nummer kan du kontrollera numret

på en lista som finns på väggen i valbåset.

Skriv ingenting annat än

kandidatens nummer på röstsedeln.




3. Vik din röstsedel på mitten så att ingen kan se numret du har skrivit.



4. Gå tillbaka till valfunktionären.

Hen stämplar den vikta röstsedeln.

5. Lägg din vikta och stämplade röstsedel i valurnan.



Sedan har du röstat och kan lämna vallokalen.

Vem kan hjälpa dig?

Du kan be om hjälp av valfunktionärerna både på förhandsröstningen och på valdagen. De ger dig råd och hjälper dig.

I vallokalen finns det också valbiträden. Om du inte själv kan skriva kandidatens nummer på röstsedeln kan du be ett valbiträde följa med dig till valbåset.

Du kan också ta med dig ett eget valbiträde, till exempel en släkting eller annan närstående person. Valbiträdet får ändå inte själv vara kandidat eller närstående till en kandidat.

Valbiträdet får inte berätta för någon vem du har röstat på.



Valhemlighet

Alla bestämmer själv om de vill rösta, och vem de röstar på.

Valhemlighet betyder också att du inte behöver berätta för någon vilken kandidat du röstar på. På grund av valhemligheten fyller du i röstsedeln i ett valbås.

Rösta i välfärdsområdesvalet! Genom att rösta påverkar du vem som bestämmer om våra gemensamma saker.

I den här lättlästa broschyren
kan du läsa om att rösta och
om välfärdsområdesvalet 2022.

**Mera information om valet hittar du
på adressen:
www.valfinland.fi**



OIKEUSMINISTERIÖ
JUSTITIEMINISTERIET