

Teams

Teams är ett program du kan ringa med.

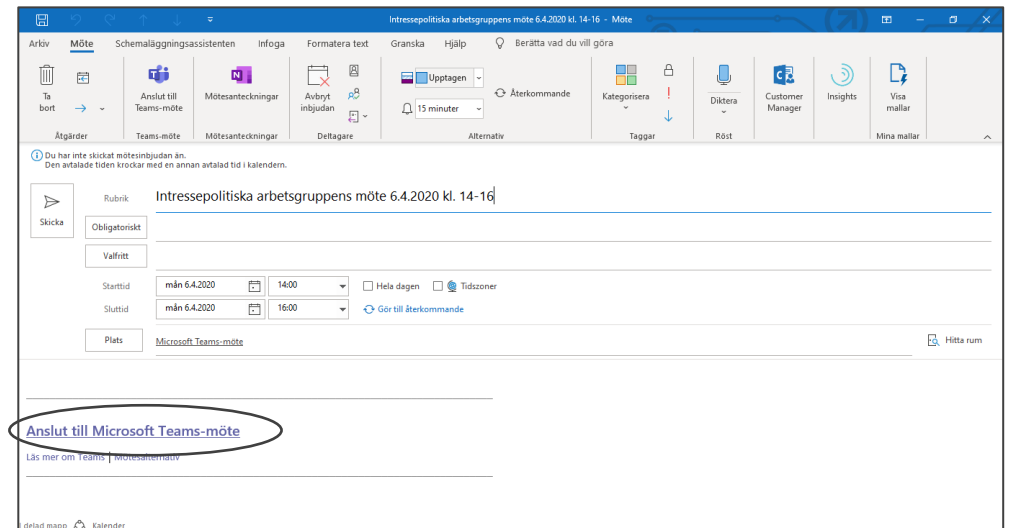
När du ringer med Teams ser du den du talar med och dig själv på skärmen.

Du kan ha Teams på datorn, telefonen eller pekplattan.

Så här använder du Teams på en dator med Windows.

Så här deltar du i ett Teams-möte:

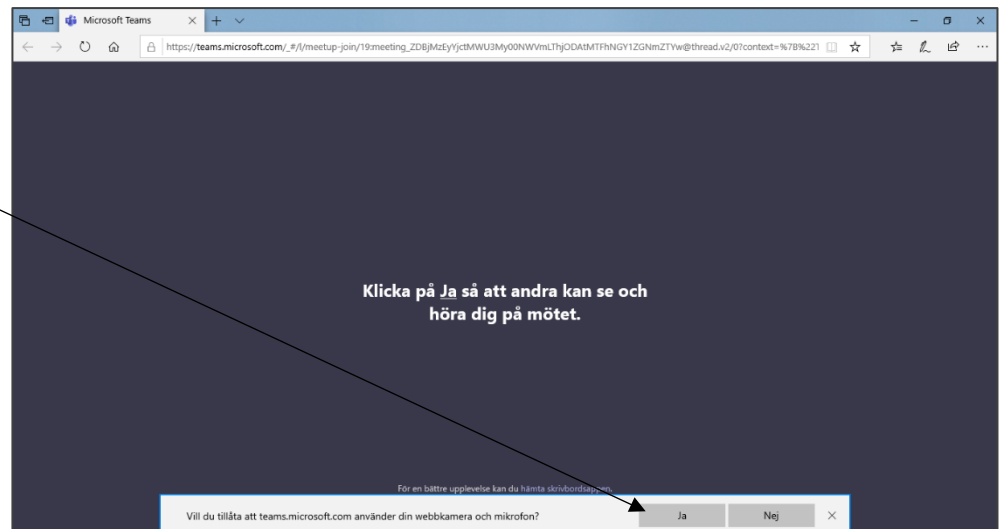
1. Om någon bjuder in dig till ett Teams-möte får du epost med en Teams-länk.
2. Klicka på **Teams-länken**.



3. Öppna teams i din webbläsare. Tryck på den **knappen**.
Om du vill kan du också ladda ner programmet.

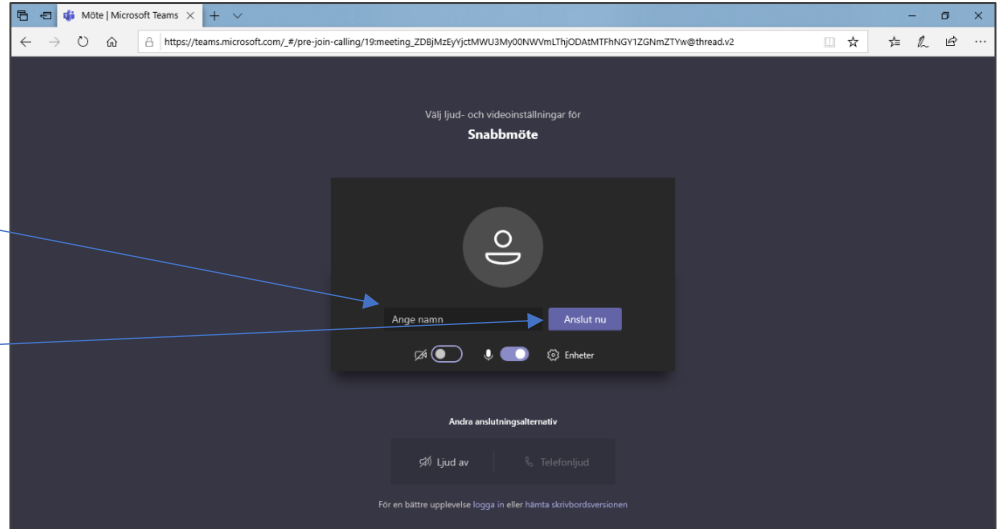


4. Klicka på **Ja**, så att andra kan se och höra dig på mötet.



5. Skriv in ditt namn och tryck på **Anslut nu**.

Vänta sedan på att bli insläppt till mötet.



Rör på musen så syns en rad med knappar.

Du kan sätta på och stänga av kameran på **kamera-knappen**.

Du kan sätta på och stänga av mikrofonen på **mikrofon-knappen**.

Tryck på den **röda luren** när du vill lämna mötet.

